













Legende

-  Laubbaum (Bestand)
-  Nadelgehölz (Bestand)
-  Baum Neupflanzung
-  Neupflanzung Strauchfläche (sommergrün)
-  Neupflanzung Strauchfläche (wintergrün)
-  Rasenflächen
-  Schmuckpflanzung/ Teppichbeet
-  Wege, sandgeschlämmt mit Stahlbandeinfassung
-  Gebäude, Bauwerke
-  Freigelegte Grundmauern Palais; partielle Befestigung mit Granitplatten
-  Skulpturen, Vasen
-  Bänke

PROJEKT:	BLÜHERPARK DRESDEN	
BLATTBEZEICHNUNG:	ENTWURF HAUPTACHSE BLÜHERPARK - VARIANTE 2	
AUFTRAGGEBER:	GRÜNFLÄCHENAMT DRESDEN COMENIUSSTRASSE 101 01309 DRESDEN	
BEARBEITER:	DIPL.-ING. TU FALK LORENZ	LANDSCHAFTARCHITEKTUR PANSE WALLSTRASSE 1, 02625 BAUTZEN
ZEICHNER:	ELKE JOHNE/ F. LORENZ	
M 1 : 500	DATUM: JANUAR 2006	